

¿Qué es el pragma?

Es un programa informático gracias al cual se obtiene la información que pretende dar respuesta a las necesidades de la Comarca. Se elabora un cuestionario entre todos los actores que participan en el observatorio, para que sea cumplimentado por la población.

PRAGMA 5.07

MTI-ThéMA Pragma - Catalyse Pragma 5.07

GUIÓN: **Guión Catalyse ACCEM 2006** ACC

Descriptores: **130** Usuarios:

1	Uu	Estructura	ACC0002	X
2	Pg	Programa	ACC0003	
3	Rt	Referente	ACC0004	
4	Dl	Domicilio	ACC0005	
5	Cp	Código postal	ACC0006	
6	Ld	Localidad	ACC0007	
7	Tn	Teléfono	ACC0008	
8	Pv	Provincia	ACC0009	
9	Mn	Municipio	ACC0010	
10	Dt	Distrito	ACC0011	
11	Sz	Sección	ACC0012	↑
12	Ca	Comunidad Autónoma	ACC0013	↓
13	Li	Fecha de inicio de itinerario	ACC0014	
14	Sv	Servicio	ACC0015	+

Parametros Añadir un usuario Total: 59

Copia Balance Seleccionados: 59

Pulsar para mostrar este descriptor.

PRAGMA 5.07

ASA0005 20/06/2002 18:56:53

Descriptores	Valores	Rangos
Sexo		1
Fecha de nacimiento		5
Edad		1
Derivacion hacia nuestra estructura	Cántas.	1
Atendido en otras asociaciones, e		1
Ha acudido a este servicio en ante	330	1
Empadronado	2.000	
Desde que año se encuentra en el		1
Viajes a su país de origen		0
Frecuencia viajes a su país de orig		38
País de origen		38
Nacionalidad		2
Doble Nacionalidad		1
¿Ha solicitado de permiso de trabaj		X
Situación administrativa (actual) re		X
Situación administrativa (actual) re		1
Intención establecerse en España		3
Competencia comunicativa castell		3
Competencia comunicativa castell		1
Estado Civil		4
Cuántas personas residen en su vi		6
Con quien vive		2
Espera (o pareja) un hijo		1

Pulsar para mostrar este descriptor.

Con los resultados obtenidos, y tras una selección de caracteres, se genera un balance cuantitativo que permitirá, con posterioridad, poder desarrollar un estudio más elaborado y permitir el adecuado trabajo de otras herramientas informáticas.

¿Qué es el Repertorio?

Es una herramienta informática cuya finalidad es la distribución de información vía internet, de una manera ágil y en tiempo real.

introduzca sus criterios de búsqueda.
 en las listas es posible efectuar varias elecciones (teclando '?' o 'cancelar' en Macintosh).

Organismo	Organismo	
Siglo	Siglo	
Población	Población	
Persona de contacto	Persona de contacto	
Destinatarios	Extranjeros Refugiados Transmigrantes	
Campes de intervención	Creación de empresas Acceso al empleo Educación y formación	
Servicios realizados	Atención Información Orientación	

Mostrar 10 registros por paginas

[- Añadir un registro -](#)

OBSERVATORIO PERMANENTE DE INSERCIÓN SOCIAL, EDUCATIVA Y LABORAL

OBSERVATORIO
 Presentación
 Objetivos
 Metodología
 Herramientas

Repertorio de los Organismos

Resultados

Registros de 1 a 10 de 37 registros encontrados (10 visualizados).
 Haz clic en la parte subrayada para visualizar el registro.

Organismo	Código	Poblacion	Télefono	Fax
Union General de Trabajadores	19250	Sigüenza	949-39-06-95	
Trabajador Social Ayuntamiento de Sigüenza	19250	Sigüenza	949-39-17-99	949-39-08-42
Programa Equal "el tiempo de nuestras vidas"	19250	Sigüenza	670223086	
Oficina de empleo de Sigüenza	19250	Sigüenza	949-39-11-86	949393232
Oficina Comarcal Agraria de la Junta de Comunidades de C-LM	19250	Sigüenza	949-39-10-89	949-39-10-29
Instituto Martín Vázquez	19250	Sigüenza	949-39-03-45	949-39-08-14

DIAGNÓSTICO
 Datos Personales
 Área Familiar
 Área Sanitaria
 Participación Comunitaria
 Expectativas de Futuro Económico
 Área Laboral
 Conclusiones del análisis del observatorio

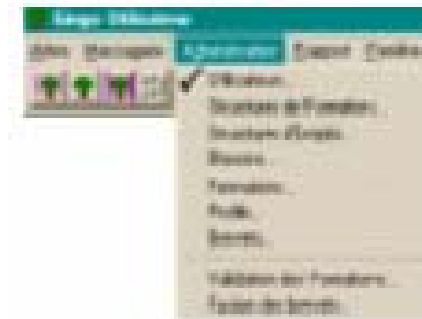
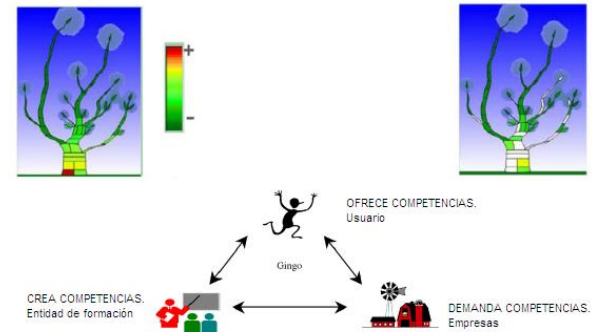
DATOS CONTEXTUALES
 Datos contextuales

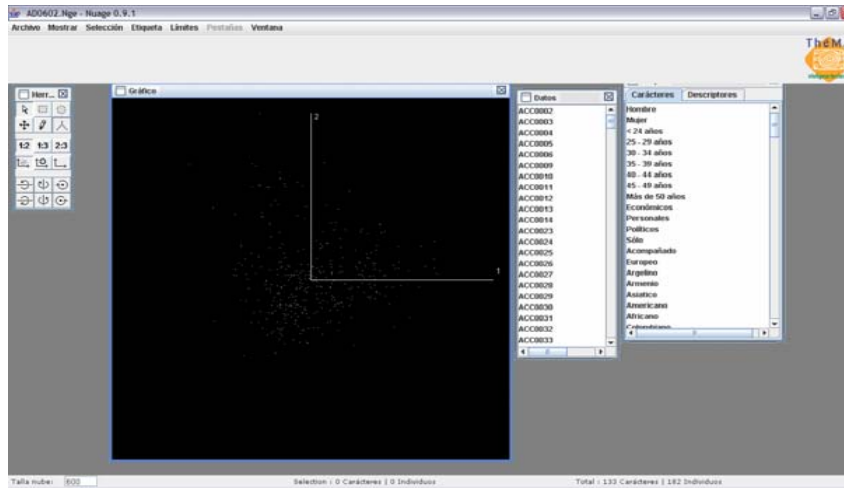
BIBLIOTECA
 Biblioteca

El repertorio lo forma todo organismo tanto público o privado que desee compartir información entre ellos, para facilitar la atención a los diversos usuarios.

¿Qué es el Gingo?

Es un dispositivo práctico que permite relacionar entre sí a personas que buscan empleo y ofrecen sus conocimientos y capacidades a empresarios/empleadores que necesitan de las competencias y de los conocimientos de las personas, y a los centros de formación que realizan propuestas para proporcionar y/o adecuar los conocimientos a las necesidades del mercado de trabajo.





¿Qué es el Nuage?

Es una herramienta informática que permite analizar cualitativamente

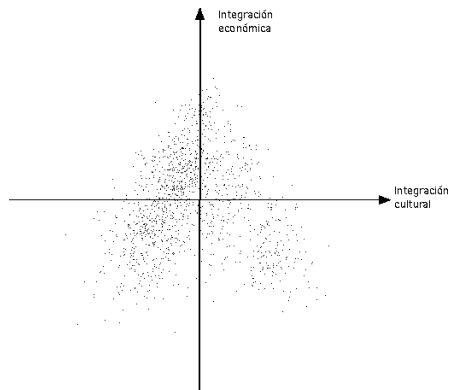
los resultados que obtenemos con la codificación sobre la herramienta

PRAGMA. Esta herramienta representa a los individuos, a los

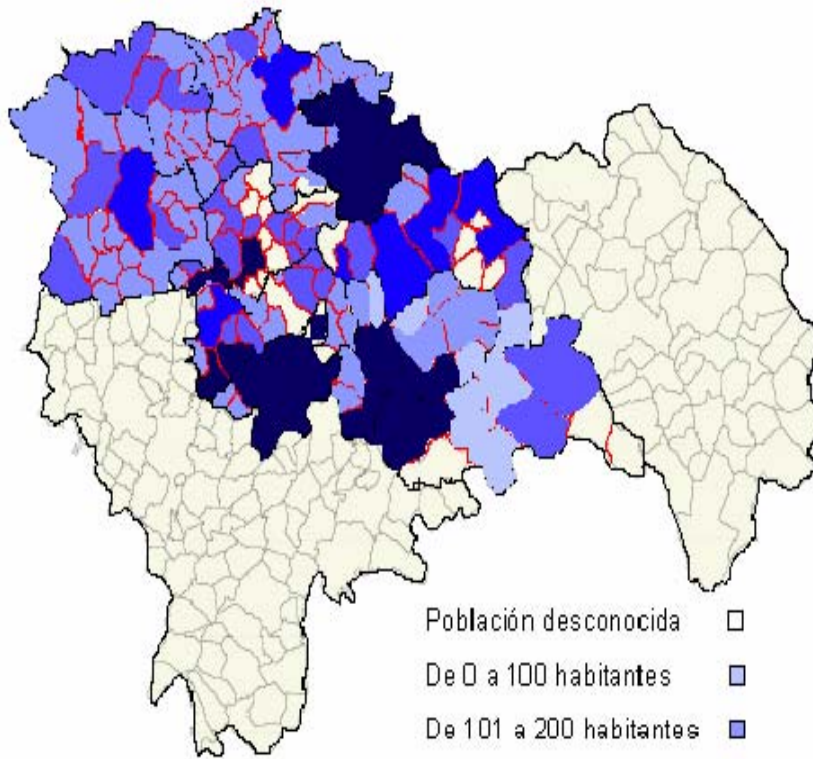
descriptoras en un espacio de tres dimensiones y permite descubrir

grupos de población y poder ubicar la línea de integración que los

usuarios deben desarrollar.



Tratamiento Cartográfico



- Población desconocida
- De 0 a 100 habitantes
- De 101 a 200 habitantes
- De 201 a 500 habitantes
- Más de 501 habitantes



- Menos de 14%
- 14'1% hasta 27%
- Más de 27'1%

Porcentaje de extranjeros

Resultados

